






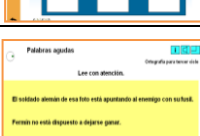
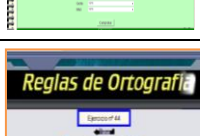




ACENTUACIÓN – ACENTUACIÓN DE MONOSÍLABOS – ACENTUACIÓN DE PALABRAS  
COMPUESTAS – ACENTUACIÓN DE DIPTONGOS, TRIPTONGOS E HIATOS – LA TILDE  
EN INTERROGATIVOS Y EXCLAMATIVOS – LA TILDE DIACRÍTICA – ESO

**ACENTUACIÓN**

	<p><b>ACENTOS.</b>                  Contiene un manual y un índice con sólo a un clic, una presentación del tema y 4 secciones de trabajo: como se hace, que sabemos, utilidades y para profes.  <a href="http://www.juntadeandalucia.es/averroes/recursos_informaticos/proyectos2006/r048/index.php">http://www.juntadeandalucia.es/averroes/recursos_informaticos/proyectos2006/r048/index.php</a></p>
	<p><b>ACENTOS.</b>                  Series de 15 palabras a las que le faltan los acentos.                  Evaluar.  <a href="http://concurso.cnice.mec.es/cnice2006/material100/Ejercicios/acento/acento4.htm">http://concurso.cnice.mec.es/cnice2006/material100/Ejercicios/acento/acento4.htm</a></p>
	<p><b>ACENTUACIÓN.</b>                  Aparatado de la página “El punto sobre la i”. Palabras agudas, llanas, esdrújulas, compuestas. Diptongos. Triptongos. Hiato. Monosílabos...  <a href="http://contenidos.educarex.es/mci/2006/08/html/indextildes.htm">http://contenidos.educarex.es/mci/2006/08/html/indextildes.htm</a></p>
	<p><b>CÓMO SUENAN LAS PALABRAS.</b>                  6 secciones: buscando agudas, qué vemos, el gran partido de las llanas...  <a href="http://contenidos.santillanaenred.com/jukebox/servlet/GetPlayer?p3v=true&amp;xref=200601301133_PRE_0_-1979330547&amp;mode=1&amp;rtc=1001&amp;locale=es_ES&amp;cache=false">http://contenidos.santillanaenred.com/jukebox/servlet/GetPlayer?p3v=true&amp;xref=200601301133_PRE_0_-1979330547&amp;mode=1&amp;rtc=1001&amp;locale=es_ES&amp;cache=false</a></p>
	<p><b>EL ACENTO.</b>                  Contenidos y actividades.                  Guía didáctica. Créditos.  <a href="http://udisatenex.educarex.es/atenea2004/2004_2/CPGarciaSineriz/acento/index.html">http://udisatenex.educarex.es/atenea2004/2004_2/CPGarciaSineriz/acento/index.html</a></p>
	<p><b>ESCUCHA, PRONUNCIA Y ACENTÚA.</b>                  Actividad JQuiz.                  6 actividades.  <a href="http://www.materialesdelengua.org/WEB/hotpotatoes/ortografia/JQuiz_escucha.htm">http://www.materialesdelengua.org/WEB/hotpotatoes/ortografia/JQuiz_escucha.htm</a></p>
	<p><b>LA ACENTUACIÓN CON DON QUIJOTE.</b>                  Para practicar las reglas básicas de la acentuación. Palabras agudas, llanas y esdrújulas. Sílabas tónicas y átonas. Diptongos. Monosílabos. Ejercicios 1-2.  <a href="http://www.juntadeandalucia.es/averroes/recursos_informaticos/concurso2005/45/index.html">http://www.juntadeandalucia.es/averroes/recursos_informaticos/concurso2005/45/index.html</a></p>
	<p><b>LA TILDE. DICTADO 1.</b>                  Página de José Antonio del Olmo para escribir la palabra que se escucha dentro de tres opciones donde la tilde está en sílabas distintas. Autocorrije.  <a href="http://www.juntadeandalucia.es/averroes/~23003429/educativa/dictadoag.html">http://www.juntadeandalucia.es/averroes/~23003429/educativa/dictadoag.html</a></p>
	<p><b>LA TILDE. DICTADO 2.</b>                  Página de José Antonio del Olmo para escribir la palabra que se escucha dentro de tres opciones donde la tilde está en sílabas distintas. Autocorrije.  <a href="http://www.juntadeandalucia.es/averroes/~23003429/educativa/dictadoag_2.html">http://www.juntadeandalucia.es/averroes/~23003429/educativa/dictadoag_2.html</a></p>
	<p><b>ORTOGRAFÍA INTERACTIVA DE ACENTOS.</b>                  Acentos. 10 páginas.                  Frases con acentos. 4 páginas.  <a href="http://www.aplicaciones.info/ortogra/ortoac.htm">http://www.aplicaciones.info/ortogra/ortoac.htm</a></p>

	<p style="text-align: center;"><b>ORTOGRAFÍA: LA TILDE. U02-01.</b>  <i>5º de Primaria.</i> Clasificar palabras según lleven o no tilde.  <a href="http://www.ceipjuanherreraalcausa.es/Recursosdidacticos/QUINTO/Lengua/U02/0203_01.htm">http://www.ceipjuanherreraalcausa.es/Recursosdidacticos/QUINTO/Lengua/U02/0203_01.htm</a></p>
	<p style="text-align: center;"><b>ORTOGRAFÍA: LA TILDE. U02-02.</b>  <i>5º de Primaria.</i> Escribir la tilde en las palabras que corresponda.  <a href="http://www.ceipjuanherreraalcausa.es/Recursosdidacticos/QUINTO/Lengua/U02/0203_02.htm">http://www.ceipjuanherreraalcausa.es/Recursosdidacticos/QUINTO/Lengua/U02/0203_02.htm</a></p>
	<p style="text-align: center;"><b>ORTOGRAFÍA: LA TILDE. U02-03.</b>  <i>5º de Primaria.</i> Poner la tilde en las palabras que lo necesiten.  <a href="http://www.ceipjuanherreraalcausa.es/Recursosdidacticos/QUINTO/datos/01_Lengua/datos/rdi/U02/03.htm">http://www.ceipjuanherreraalcausa.es/Recursosdidacticos/QUINTO/datos/01_Lengua/datos/rdi/U02/03.htm</a></p>
	<p style="text-align: center;"><b>ORTOGRAFÍA PRIMARIA TERCER CICLO.</b>  Ejercicios del <i>3º Ciclo de Primaria</i> correspondiente a la regla: acentuación.  <a href="http://www.educa.madrid.org/binary/786/files415/ejeracen_n3/pres_n3_acen.htm">http://www.educa.madrid.org/binary/786/files415/ejeracen_n3/pres_n3_acen.htm</a></p>
	<p style="text-align: center;"><b>ORTOGRAFÍA. REGLAS DE ACENTUACIÓN. U01-01.</b>  <i>6º de Primaria.</i> Para colocar la tilde en las palabras que deban llevarla.  <a href="http://www.ceipjuanherreraalcausa.es/Recursosdidacticos/SEXTO/Lengua/U01/0102_1.htm">http://www.ceipjuanherreraalcausa.es/Recursosdidacticos/SEXTO/Lengua/U01/0102_1.htm</a></p>
	<p style="text-align: center;"><b>ORTOGRAFÍA. REGLAS DE ACENTUACIÓN. U01-04.</b>  <i>6º de Primaria.</i> Clasificar palabras y colocar la tilde donde las necesiten.  <a href="http://www.ceipjuanherreraalcausa.es/Recursosdidacticos/SEXTO/datos/01_Lengua/datos/rdi/U01/04.htm">http://www.ceipjuanherreraalcausa.es/Recursosdidacticos/SEXTO/datos/01_Lengua/datos/rdi/U01/04.htm</a></p>
	<p style="text-align: center;"><b>PALABRAS AGUDAS. DICTADO.</b>  Dictado de palabras agudas para el <i>3º Ciclo de Primaria.</i>  <a href="http://www.omerique.net/polavide/rec_polavide0708/edilim/dictado3ciclo/dictados3ciclo.html">http://www.omerique.net/polavide/rec_polavide0708/edilim/dictado3ciclo/dictados3ciclo.html</a></p>
	<p style="text-align: center;"><b>REGLAS DE ACENTUACIÓN.</b>  <a href="http://www.juntadeandalucia.es/averroes/centros-tic/41701419/helvia/aula/archivos/21/html/mobligatorio/9200035/Actividades_nuestras/Trabajos_TIC/lengua/Lengua_TIC/ortografia_acentuacion/reglas.htm">http://www.juntadeandalucia.es/averroes/centros-tic/41701419/helvia/aula/archivos/21/html/mobligatorio/9200035/Actividades_nuestras/Trabajos_TIC/lengua/Lengua_TIC/ortografia_acentuacion/reglas.htm</a></p>
	<p style="text-align: center;"><b>REGLAS DE ORTOGRAFÍA. REGLAS Y CUESTIONARIOS.</b>  <i>3º Ciclo de Primaria.</i> Números 373 a 394.  Actividades de repaso 01 a 22.  <a href="http://www.reglasdeortografia.com/acentorecopi01.html">http://www.reglasdeortografia.com/acentorecopi01.html</a></p>
	<p style="text-align: center;"><b>VAMOS A TRABAJAR MÁS SOBRE LA FORMA DE ACENTUAR ...</b>  5 actividades.  <a href="http://www.juntadeandalucia.es/averroes/losperales/caza/2_CINCO_PREGUNTAS_ACENTOS.htm">http://www.juntadeandalucia.es/averroes/losperales/caza/2_CINCO_PREGUNTAS_ACENTOS.htm</a></p>

## ACENTUACIÓN DE MONOSÍLABOS

	<p style="text-align: center;"><b>ACENTO DIACRÍTICO EN MONOSÍLABOS 1 y 2.</b>  Actividad para hacer clic en las palabras que necesitan acento y corregirlas.  <a href="http://www.uv.mx/eee/sp_interactivo/sp_interac_old/3025_Acento_diacr%C3%ADtico_en_monos%C3%ADlabos.htm">http://www.uv.mx/eee/sp_interactivo/sp_interac_old/3025_Acento_diacr%C3%ADtico_en_monos%C3%ADlabos.htm</a></p>
---	---













	<p><b>ACENTUACIÓN GRÁFICA DE LOS MONOSÍLABOS.</b>  <i>6º de Primaria.</i>                  Ejercicio 42 de la página “Reglas de ortografía”.  <a href="http://www.reglasdeortografia.com/acentomono01.html">http://www.reglasdeortografia.com/acentomono01.html</a></p>
	<p><b>LA TILDE DIACRÍTICA EN MONOSÍLABOS.</b>  <i>6º de Primaria.</i>                  Ejercicio 43 de la página “Reglas de ortografía”.  <a href="http://www.reglasdeortografia.com/acentodiacritico01.html">http://www.reglasdeortografia.com/acentodiacritico01.html</a></p>
	<p><b>ORTOGRAFÍA: ACENTUACIÓN DE MONOSÍLABOS. U02-02.</b>  <i>6º de Primaria.</i> Actividad para elegir la opción correcta entre dos dadas.  <a href="http://www.ceipjuanherreraalcausa.es/Recursosdidacticos/SEXTO/Lengua/U02/0202.htm">http://www.ceipjuanherreraalcausa.es/Recursosdidacticos/SEXTO/Lengua/U02/0202.htm</a></p>
	<p><b>ORTOGRAFÍA: ACENTUACIÓN DE MONOSÍLABOS. U02-03.</b>  <i>6º de Primaria.</i> Colocar la tilde en monosílabos que deban llevarla.  <a href="http://www.ceipjuanherreraalcausa.es/Recursosdidacticos/SEXTO/datos/01_Lengua/datos/rdi/U02/03.htm">http://www.ceipjuanherreraalcausa.es/Recursosdidacticos/SEXTO/datos/01_Lengua/datos/rdi/U02/03.htm</a></p>
	<p><b>ORTOGRAFÍA: ACENTUACIÓN DE MONOSÍLABOS. U02-04.</b>  <i>6º de Primaria.</i> Completar la oración con el monosílabo adecuado.  <a href="http://www.ceipjuanherreraalcausa.es/Recursosdidacticos/SEXTO/datos/01_Lengua/datos/rdi/U02/04.htm">http://www.ceipjuanherreraalcausa.es/Recursosdidacticos/SEXTO/datos/01_Lengua/datos/rdi/U02/04.htm</a></p>
	<p><b>TITIRILETRAS. MONOSÍLABOS Y TILDE DIACRÍTICA...</b>                  Teoría.                  Actividad: elige la opción.  <a href="http://contenidos.educarex.es/mci/2003/46/html/abecedario/t.html">http://contenidos.educarex.es/mci/2003/46/html/abecedario/t.html</a></p>

## ACENTUACIÓN DE PALABRAS COMPUESTAS

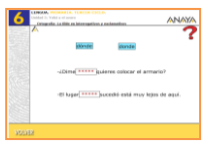


	<p><b>ACENTUACIÓN DE PALABRAS COMPUESTAS.</b>  <i>6º de Primaria.</i> Número 365 a 368.                  Ejercicio 45 a 48 de la página “Reglas de ortografía”.  <a href="http://www.reglasdeortografia.com/acentocompuestas01.html">http://www.reglasdeortografia.com/acentocompuestas01.html</a></p>
---	--

## ACENTUACIÓN DE DIPTONGOS, TRIPTONGOS E HIATOS

	<p><b>ACENTUACIÓN DE DIPTONGOS, TRIPTONGOS E HIATOS. U04-01.</b>  <i>6º de Primaria.</i> Actividad para acentuar correctamente las palabras.  <a href="http://www.ceipjuanherreraalcausa.es/Recursosdidacticos/SEXTO/Lengua/U04/0403_01.htm">http://www.ceipjuanherreraalcausa.es/Recursosdidacticos/SEXTO/Lengua/U04/0403_01.htm</a></p>
	<p><b>ACENTUACIÓN DE DIPTONGOS, TRIPTONGOS E HIATOS. U04-02.</b>  <i>6º de Primaria.</i> Actividad para completar definiciones.  <a href="http://www.ceipjuanherreraalcausa.es/Recursosdidacticos/SEXTO/Lengua/U04/0403_02.htm">http://www.ceipjuanherreraalcausa.es/Recursosdidacticos/SEXTO/Lengua/U04/0403_02.htm</a></p>
	<p><b>ACENTUACIÓN DE DIPTONGOS, TRIPTONGOS E HIATOS. U04-03.</b>  <i>6º de Primaria.</i> Separar con guión las sílabas y señalar la sílaba tónica.  <a href="http://www.ceipjuanherreraalcausa.es/Recursosdidacticos/SEXTO/datos/01_Lengua/datos/rdi/U04/03.htm">http://www.ceipjuanherreraalcausa.es/Recursosdidacticos/SEXTO/datos/01_Lengua/datos/rdi/U04/03.htm</a></p>

	<p><b>ACENTUACIÓN DE DIPTONGOS, TRIPTONGOS E HIATOS. U04-04.</b>  <i>6º de Primaria.</i> Colocar la tilde en las palabras que lo necesiten.  <a href="http://www.ceipjuanherreraalcausa.es/Recursosdidacticos/SEXTO/datos/01_Lengua/datos/rdi/U04/04.htm">http://www.ceipjuanherreraalcausa.es/Recursosdidacticos/SEXTO/datos/01_Lengua/datos/rdi/U04/04.htm</a></p>
	<p><b>ACENTUACIÓN DE LOS DIPTONGOS.</b>  <i>6º de Primaria.</i> Acentuar diptongos correctamente cuando sea necesario.                  Ejercicios 344 a 347. Actividades 24 a 27.  <a href="http://www.reglasdeortografia.com/acendiptongo03.html">http://www.reglasdeortografia.com/acendiptongo03.html</a></p>
	<p><b>ACENTUACIÓN DE LOS HIATOS.</b>  <i>6º de Primaria.</i> Acentuar hiatos correctamente cuando sea necesario.                  Ejercicios 348 a 361. Actividades 28 a 41.  <a href="http://www.reglasdeortografia.com/acenhiato02.html">http://www.reglasdeortografia.com/acenhiato02.html</a></p>
	<p><b>DIPTONGOS Y TRIPTONGOS.</b>                  Teoría.                  Actividades.  <a href="http://roble.pntic.mec.es/~msanto1/ortografia/diptri.htm">http://roble.pntic.mec.es/~msanto1/ortografia/diptri.htm</a></p>
	<p><b>ORTOGRAFÍA: LA TILDE EN EL DIPTONGO. U03-01.</b>  <i>5º de Primaria.</i> Seleccionar las palabras con diptongo.  <a href="http://www.ceipjuanherreraalcausa.es/Recursosdidacticos/QUINTO/Lengua/U03/0303_01.htm">http://www.ceipjuanherreraalcausa.es/Recursosdidacticos/QUINTO/Lengua/U03/0303_01.htm</a></p>
	<p><b>ORTOGRAFÍA: LA TILDE EN EL DIPTONGO. U03-02.</b>  <i>5º de Primaria.</i> Escribe la tilde donde corresponda.  <a href="http://www.ceipjuanherreraalcausa.es/Recursosdidacticos/QUINTO/Lengua/U03/0303_02.htm">http://www.ceipjuanherreraalcausa.es/Recursosdidacticos/QUINTO/Lengua/U03/0303_02.htm</a></p>
	<p><b>ORTOGRAFÍA: LA TILDE EN EL DIPTONGO. U03-03.</b>  <i>5º de Primaria.</i> Selecciona las palabras con diptongo y llena el saco.  <a href="http://www.ceipjuanherreraalcausa.es/Recursosdidacticos/QUINTO/datos/01_Lengua/datos/rdi/U03/03.htm">http://www.ceipjuanherreraalcausa.es/Recursosdidacticos/QUINTO/datos/01_Lengua/datos/rdi/U03/03.htm</a></p>
	<p><b>ORTOGRAFÍA: LA TILDE EN EL DIPTONGO. U03-04.</b>  <i>5º de Primaria.</i> Selecciona las palabras con diptongo.  <a href="http://www.ceipjuanherreraalcausa.es/Recursosdidacticos/QUINTO/datos/01_Lengua/datos/rdi/U03/04.htm">http://www.ceipjuanherreraalcausa.es/Recursosdidacticos/QUINTO/datos/01_Lengua/datos/rdi/U03/04.htm</a></p>
	<p><b>ORTOGRAFÍA: LA TILDE EN EL HIATO. U04-01.</b>  <i>5º de Primaria.</i> Escribe la tilde en las siguientes palabras.  <a href="http://www.ceipjuanherreraalcausa.es/Recursosdidacticos/QUINTO/Lengua/U04/0403_01.htm">http://www.ceipjuanherreraalcausa.es/Recursosdidacticos/QUINTO/Lengua/U04/0403_01.htm</a></p>
	<p><b>ORTOGRAFÍA: LA TILDE EN EL HIATO. U04-02.</b>  <i>5º de Primaria.</i> Colorea las palabras con diptongo e hiato.  <a href="http://www.ceipjuanherreraalcausa.es/Recursosdidacticos/QUINTO/Lengua/U04/0403_02.htm">http://www.ceipjuanherreraalcausa.es/Recursosdidacticos/QUINTO/Lengua/U04/0403_02.htm</a></p>
	<p><b>ORTOGRAFÍA: LA TILDE EN EL HIATO. U04-03.</b>  <i>5º de Primaria.</i> Marcar las palabras con hiato y diptongo de las oraciones.  <a href="http://www.ceipjuanherreraalcausa.es/Recursosdidacticos/QUINTO/datos/01_Lengua/datos/rdi/U04/03.htm">http://www.ceipjuanherreraalcausa.es/Recursosdidacticos/QUINTO/datos/01_Lengua/datos/rdi/U04/03.htm</a></p>
	<p><b>ORTOGRAFÍA: LA TILDE EN EL HIATO. U04-04.</b>  <i>5º de Primaria.</i> Poner la tilde en las palabras con hiato que la necesiten.  <a href="http://www.ceipjuanherreraalcausa.es/Recursosdidacticos/QUINTO/datos/01_Lengua/datos/rdi/U04/04.htm">http://www.ceipjuanherreraalcausa.es/Recursosdidacticos/QUINTO/datos/01_Lengua/datos/rdi/U04/04.htm</a></p>




## LA TILDE EN INTERROGATIVOS Y EXCLAMATIVOS

	<p><b>LA TILDE EN INTERROGATIVOS Y EXCLAMATIVOS. U05-03.</b>  <i>6º de Primaria.</i> Actividad para completar oraciones con la palabra adecuada.  <a href="http://www.ceipjuanherreraalcausa.es/Recursosdidacticos/SEXTO/Lengua/U05/0503.htm">http://www.ceipjuanherreraalcausa.es/Recursosdidacticos/SEXTO/Lengua/U05/0503.htm</a></p>
	<p><b>ORTOGRAFÍA. LA TILDE EN INTERROGATIVOS Y EXCLAMATIVOS.</b>  <i>6º de Primaria.</i> Completar frases con la palabra que corresponda.  <a href="http://www.ceipjuanherreraalcausa.es/Recursosdidacticos/SEXTO/datos/01_Lengua/datos/rdi/U05/03.htm">http://www.ceipjuanherreraalcausa.es/Recursosdidacticos/SEXTO/datos/01_Lengua/datos/rdi/U05/03.htm</a></p>
	<p><b>ORTOGRAFÍA. LA TILDE EN INTERROGATIVOS Y EXCLAMATIVOS.</b>  <i>6º de Primaria.</i> Colocar la tilde a algunas palabras de un diálogo.  <a href="http://www.ceipjuanherreraalcausa.es/Recursosdidacticos/SEXTO/datos/01_Lengua/datos/rdi/U05/04.htm">http://www.ceipjuanherreraalcausa.es/Recursosdidacticos/SEXTO/datos/01_Lengua/datos/rdi/U05/04.htm</a></p>

## LA TILDE DIACRÍTICA

	<p><b>ORTOGRAFÍA: DIACRÍTICA LIM.</b>          Actividades LIM.  <a href="http://escueladeverano.net/images/escueladeverano/areas/lengua/interactivas/unidad1/diacritica/ortografia_diacritica.html">http://escueladeverano.net/images/escueladeverano/areas/lengua/interactivas/unidad1/diacritica/ortografia_diacritica.html</a></p>
	<p><b>LA TILDE DIACRÍTICA.</b>          Mini unidad didáctica dedicada al correcto uso de la tilde diacrítica.          Cuenta con apartados de teoría, actividades y evaluación.  <a href="http://www.edu365.cat/eso/muds/castella/monosilabo/index.htm#">http://www.edu365.cat/eso/muds/castella/monosilabo/index.htm#</a></p>
	<p><b>LA TILDE DIACRÍTICA.</b>          Actividad JClo.  <a href="http://www.materialesdelengua.org/WEB/hotpotatoes/ortografia/JClo_diacriticos.htm">http://www.materialesdelengua.org/WEB/hotpotatoes/ortografia/JClo_diacriticos.htm</a></p>
	<p><b>TILDE DIACRÍTICA.</b>          Reglas.          Ejercicios.  <a href="http://roble.pntic.mec.es/~msanto1/ortografia/diacri.htm">http://roble.pntic.mec.es/~msanto1/ortografia/diacri.htm</a></p>

## ESO

	<p><b>LA TILDE.</b>  <i>ESO.</i> Letras y sílabas. Reglas generales. Reglas específicas.          También: reglas de acentuación, guía de navegación y guía del profesor.  <a href="http://w3.cnice.mec.es/recursos/secundaria/lengua_literatura/tilde.htm">http://w3.cnice.mec.es/recursos/secundaria/lengua_literatura/tilde.htm</a></p>
	<p><b>ORTOGRAFÍA.</b>  <i>ESO.</i> Tema clave de la Editorial SM.          Acentuación. Palabras homónimas homófonas 1 y 2. Puntuación.  <a href="http://www.librosvivos.net/smtc/homeTC.asp?TemaClave=1161">http://www.librosvivos.net/smtc/homeTC.asp?TemaClave=1161</a></p>
	<p><b>ORTOGRAFÍA: ACENTUACIÓN.</b>  <i>1º de ESO.</i>          Reglas generales. Acentuación de diptongos, triptongos e hiatos ...  <a href="http://conteni2.educarex.es/mats/11756/contenido/home.html">http://conteni2.educarex.es/mats/11756/contenido/home.html</a></p>